

2017.3.21号

[2017.3.13~2017.3.17]

Germany

ドイツ・ウィークリーレポート

(くりっく株 365: DAX® 証拠金取引)



[取引対象株価指数]

DAX®

「DAX®」は、フランクフルト証券取引所に上場する株式銘柄のうち、最も時価総額が大きい(浮動株ベース)優良企業30銘柄で構成されています。指数は、配当込みのトータル・リターン指数です。

DAX®構成銘柄リスト

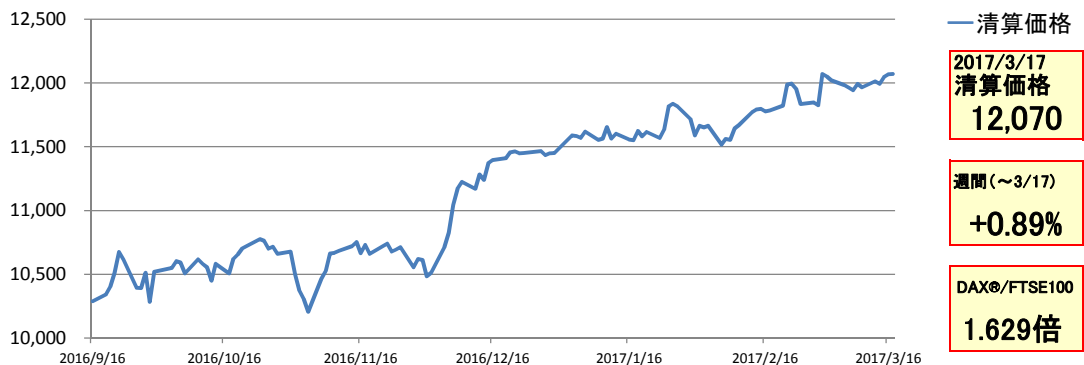
アディダス
アリアンツ
BASF
バイエル
バイエルズドルフ
BMW
コメルツ銀行
コンチネンタル
ダイムラー
ドイツ証券取引所
ドイツ銀行グループ
ドイツ・ポスト
ドイツ・テレコム
イーオン
フレセニウス・メディカル・ケア
フレゼニウス
ハイデルベルグセメント
ヘンケル
インフィニオンテクノロジーズ
ルフトハンザグループ
リンデ
ランクセス
メルク
ミュンヘン再保険
RWE
SAP
K+S
シーメンス
ティッセンクルップ
フォルクスワーゲン

DAX®証拠金取引は、「DAX®」の数値(円換算前の原数値)をもとにした価格(マーケットメーカーが提供する価格)により取引されます。「DAX®」の数値×100円を売買単位(1枚)とし、円建てで取引が可能です。

DAX®証拠金取引は、米連邦公開市場委員会(FOMC)やオランダ総選挙を受けて市場の不安心理が後退する中で上昇しました。

株式相場動向

◎清算価格の動き



◎先週(～3/17)の値動き

DAX®証拠金取引は、週間で0.89%高となりました。3月14～15日の米連邦公開市場委員会(FOMC)で利上げペースを速める方針が示されなかったこと、15日のオランダ総選挙の結果などを受けて市場の不安心理が後退しました。オランダ総選挙(定数150の下院選挙)では、ルッテ首相率いる自由民主党が第一党を維持する一方、イスラム系移民の排斥や欧州連合(EU)からの離脱を主張する極右の自由党は議席を伸ばしたものの第一党には届きませんでした。

騰落率

	1週間	1ヶ月	3ヶ月	6ヶ月	1年	昨年年初来	上場来(注)
DAX® 証拠金取引	+0.89%	+2.43%	+5.92%	+17.31%	+21.66%	+12.80%	+76.51%

(注)上場日(2010年11月22日)の清算価格からの騰落率

基準日における各インデックスの値を100として指数化

下記の表に記載の数値は、「くりっく株365」の取引対象となる株価指数の値を基に算出しています。

	1週間前の値 =100	1ヶ月前の値 =100	3ヶ月前の値 =100	6ヶ月前の値 =100	1年前の値 =100	一昨年末の 値=100	2008/9/12(注) の値=100
DAX®	101.10	102.88	106.06	117.70	122.27	112.59	193.99
FTSE100	101.12	101.71	105.89	110.65	119.74	118.95	137.08
NYダウ	100.06	101.41	105.40	115.40	119.64	120.03	183.11
日経225	99.58	101.49	100.62	118.17	115.26	102.56	159.82

(注)リーマン・ショック(2008年9月15日)の前営業日(12日の金曜日)

本レポートはお客様への情報提供のみを目的として作成したもので、売買の勧誘を目的としたものではありません。実際の投資をなさる場合の最終ご判断は、お客様自身でご判断なさるようお願い致します。本レポートは当社が信頼できると判断した各種データ、公開情報に基づいて作成しておりますが、当社はその正確性、完全性を保証するものではありません。本レポートを原因とするお客様の直接あるいは間接的損失および損害については一切補償には応じません。 Copyright 株式会社DZHフィナンシャルリサーチ

本レポートは、本取引所がDZHフィナンシャルリサーチから提供を受けて公表しているものであり、本レポートの内容に関する一切の権利はDZHフィナンシャルリサーチに帰属いたします。本取引所は、本レポートの正確性、完全性、適時性等を保証するものではありません。また、本取引所は、本レポートを用いて行おう一切の行為及び本レポートに基づいて被った損害について、何ら責任を負うものではありません。 株式会社東京金融取引所

* 本商品は預託すべき証拠金の額に比して取引金額が大きいいため、相場次第で差し入れた証拠金以上の損失が発生することがあります。

金融取

東京金融取引所



経済指標

◎今週の注目指標・イベント予定

発表日	対象期間	対象国	指標名	予想	前回
2017/3/22	2月	アメリカ	中古住宅販売(年率)	556万件	569万件
2017/3/23	3月18日終了週	アメリカ	新規失業保険申請件数	24.0万件	24.1万件
2017/3/24	3月	ドイツ	製造業購買担当者景気指数(PMI)	56.5	56.8
2017/3/24	3月	アメリカ	製造業購買担当者景気指数(PMI)	54.7	54.2

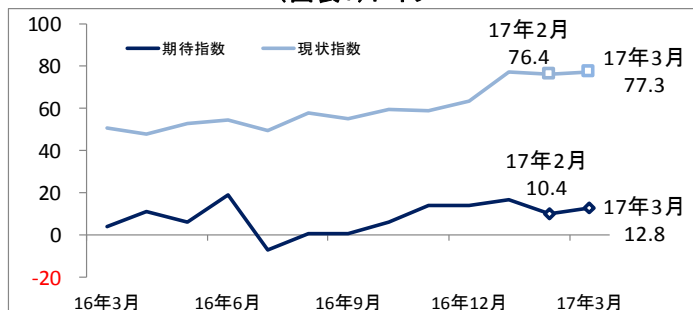
基礎講座

ZEW景況感調査(3月)~ユーロ圏、特にフランスやイタリアの景況感改善目立つ

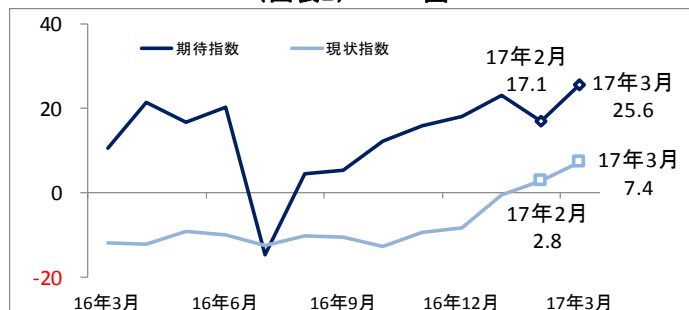
欧州経済研究センター(ZEW)が3月14日に発表した3月の景況感調査では、ドイツとユーロ圏の期待指数と現状指数がすべて上昇しました。特に、フランスとイタリアの景況感が大きく改善する中で、ユーロ圏全体の景況感改善が目立っています。ドイツの期待指数は前月の10.4から12.8に、現状指数は76.4から77.3に上昇しました(図表1)。この景況感調査は、207名の市場関係者(アナリスト)を対象に2月27日から3月13日にかけて実施されたものです。期待指数は今後6カ月の経済見通しについて「改善する」との回答から「悪化する」との回答のポイントを差し引いた指数で、現状指数は経済の現況について「良い」との回答から「悪い」との回答のポイントを差し引いた指数です。ユーロ圏についても、期待指数が前月の17.1から25.6に、現状指数が前月の2.8から7.4に上昇しています(図表2)。フランスは期待指数が前月の-2.6から9.0に、現状指数が-28.2から-24.5に、イタリアは期待指数が前月の-7.4から0.5に、現状指数が-64.2から-58.2に上昇しました。

欧州経済研究センター(ZEW)景況感指数の推移(2016年3月~2017年3月)

(図表1)ドイツ



(図表2)ユーロ圏



出所: 欧州経済研究センター(ZEW)のデータより、株式会社DZHフィナンシャルリサーチ作成。

配当相当額

配当相当額は、「くりっく株365」の取引時間帯終了時において、買い建玉を持つ場合に投資家が受け取り、売り建玉を持つ場合に投資家が支払うものです。

DAX®証拠金取引については、配当が指数に織り込まれているため、配当相当額が発生しません。

金利相当額

金利相当額は、「くりっく株365」の取引時間帯終了時において、買い建玉を持つ場合に投資家が支払い、売り建玉を持つ場合に投資家が受け取るものです。

年月	2016年9月	2016年10月	2016年11月	2016年12月	2017年1月	2017年2月	今月(~/17)
金利相当額	0円	0円	0円	0円	0円	0円	0円

*日次の金利相当額を月ごとに集計した金額(1枚あたりの金額)

本レポートはお客様への情報提供のみを目的として作成したもので、売買の勧誘を目的としたものではありません。実際の投資をなさる場合の最終ご判断は、お客様ご自身でご判断なさるようお願い致します。本レポートは当社が信頼できると判断した各種データ、公開情報に基づいて作成しておりますが、当社はその正確性、完全性を保証するものではありません。本レポートを原因とするお客様の直接的あるいは間接的損失および損害については一切補償には応じません。 Copyright 株式会社DZHフィナンシャルリサーチ
本レポートは、本取引所がDZHフィナンシャルリサーチから提供を受けて公表しているものであり、本レポートの内容に関する一切の権利はDZHフィナンシャルリサーチに帰属いたします。本取引所は、本レポートの正確性、完全性、適時性等を保証するものではありません。また、本取引所は、本レポートを用いて行われる一切の行為及び本レポートに基づいて被った損害について、何ら責任を負うものではありません。 株式会社東京金融取引所

*本商品は預託すべき証拠金の額に比して取引金額が大きいいため、相場次第で差し入れた証拠金以上の損失が発生することがあります。